
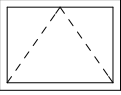




























# STŘEŠNÍ PRVKY

OZN.	SCHEMA VÝROBKU	POPIS VÝROBKU	MNOŽSTVÍ
		STŘEŠNÍ VÝLEZ PLASTOVÝ PRO NEZATEPLENÉ STŘECHY, VÝKLOPNÉ OTVÍRATELNÉ KŘÍDLO S MOŽNOSTÍ FIXACE ROZMĚRY 600 x 800mm BARVA SVĚTLÉ ŠEDÁ (RAL 7005) VČETNĚ PŘÍSLUŠENSTVÍ PRO OSAZENÍ DO NAVRHOVANÉ STŘEŠNÍ KRYTINY	1ks
		SYSTÉMOVÉ LEMOVÁNÍ STŘEŠNÍHO VÝLEZU, POVRCHOVÁ ÚPRAVA P.10, RAL 7005	1sada
		SYSTÉMOVÉ LEMOVÁNÍ KOMÍNU (KOMÍN 450/750) š.120 - 600 ,	1sada
		SYSTÉMOVÉ LEMOVÁNÍ KOMÍNU (KOMÍN 750/450) š.600 - 1020	1sada
		OPLECHOVÁNÍ KOMÍNU 450/750 v. 1700mm NOSNÁ KONSTRUKCE POZINKOVANÉ PLECHOVÉ PROFILY OPLECHOVÁNÍ FALCOVANÝM PLECHEM NA STOJATOU DRÁŽKU, VČETNĚ KOMÍNOVÉ HLAVY INSTALACE HDPE HLAVICE ODVĚTRÁNÍ KONDENZAČNÍHO KOTLE V BARVĚ SVĚTLÉ ŠEDÁ	1ks
		OPLECHOVÁNÍ KOMÍNU 750/450 v. 1120mm NOSNÁ KONSTRUKCE POZINKOVANÉ PLECHOVÉ PROFILY OPLECHOVÁNÍ FALCOVANÝM PLECHEM NA STOJATOU DRÁŽKU, VČETNĚ KOMÍNOVÉ HLAVY INSTALACE KOMÍNOVÝCH NÁSTAVCŮ pr.180, v. 1000mm SE STRÍŠKOU V PROVEDENÍ RAL 7005 - 2ks	1ks
		STOUPACÍ PLOŠINA 250/420mm VČETNĚ 2ks DRŽÁKŮ, POVRCHOVÁ ÚPRAVA P.10 RAL 7005	6ks
		STOUPACÍ PLOŠINA 250/600mm VČETNĚ 2ks DRŽÁKŮ, POVRCHOVÁ ÚPRAVA P.10 RAL 7005	1ks
		STOUPACÍ PLOŠINA 250/800mm VČETNĚ 2ks DRŽÁKŮ, POVRCHOVÁ ÚPRAVA P.10, RAL 7005	1ks
		PROSTUP ANTÉNNÍHO STOŽÁRU STŘEŠNÍ KRYTINOU - ŘEŠIT SYSTÉMOVĚ, DLE DOPORUČENÍ VÝROBCE POUŽITÉ KRYTINY POVRCHOVÁ ÚPRAVA P.10 RAL 7005	1ks
		PROSTUP STŘEŠNÍ KRYTINOU PR. 120mm VČETNĚ NÁSTAVCE NA ODVĚTRÁNÍ - ŘEŠIT SYSTÉMOVĚ, DLE DOPORUČENÍ VÝROBCE POUŽITÉ KRYTINY POVRCHOVÁ ÚPRAVA P.10, RAL 7005	2ks
		LEMOVÁNÍ VYKÍŘE, r.š. cca 250mm (BUDE DOPŘESNĚNO BĚHEM REALIZACE) PLECH HLADKÝ POVRCHOVÁ ÚPRAVA P.10, RAL 7005	5,4m
		ZÁVĚTRNÁ LIŠTA SYSTÉMOVÁ 95 x 0,7mm, POVRCHOVÁ ÚPRAVA P.10, RAL 7005	2,8m
		ÚZLABÍ S DVOJITOU DRÁŽKOU SYSTÉMOVÉ dl. 3 000mm, POVRCHOVÁ ÚPRAVA P.10, RAL 7005	16,2m
		HŘEBENÁČ MALÝ VČETNĚ UKONČOVACÍHO PRVKU SYSTÉMOVÝ, POVRCHOVÁ ÚPRAVA P.10, RAL 7005	9,2m
		NOVÁ VIKÝŘOVÁ HLINÍKOVÁ OKNA VÝKLOPNÁ ZASKLENÍ JEDNODUCHÉ ROZMĚR cca 820/410mm RÁM V BARVĚ RAL 7005, ROZMĚR BUDE DOPŘESNĚN PŘI REALIZACI	2ks
		BOČNÍ OPLECHOVÁNÍ PŘESAHU MANSARDY ROZMĚR BUDE DOPŘESNĚN PŘI REALIZACI PLECH HLADKÝ POVRCHOVÁ ÚPRAVA P.10, RAL 7005	2ks

**VÝMĚNA STŘEŠNÍHO PLÁŠTĚ MŠ  
SLUNEČNICE, ALBRECHTICKÁ 1702/5, KRNOV**

INVESTOR: MĚSTO KRNOV, HLAVNÍ NÁMĚSTÍ 96/1, 794 01 KRNOV

RZ 158-2023/08  
LISTOPAD 2023

DPS

měřitko

ozn.výkr.

D.1.1-11

PROJEKTANT  
R.ZATLOUKAL

KRESLIL  
A. ŠIŠKA

PARÉ ČÍSLO

**STŘEŠNÍ PRVKY 01**

**D.1.1 ARCHITEKTONICKO-STAVEBNÍ ŘEŠENÍ**